

Brytskydd



SECWISE

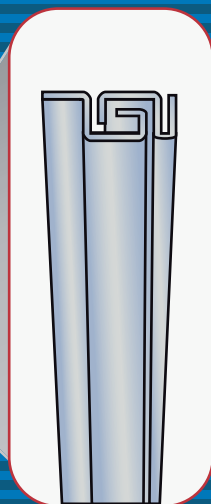

C-profilen

Hur säker är din bostad?

Går det att bryta upp din dörr hemma?
Dina fönster, ditt garage din källare eller
förrådet?

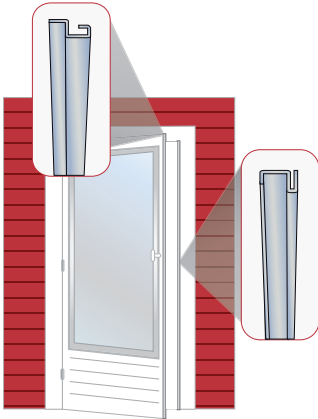
Montera ett brytskydd på dina dörrar och
fönster och du kan på ett enkelt och
effektivt sätt förebygga inbrott.

Produkten är utvecklad i samarbete med
svenska säkerhetsinstallatörer/låssmeder.

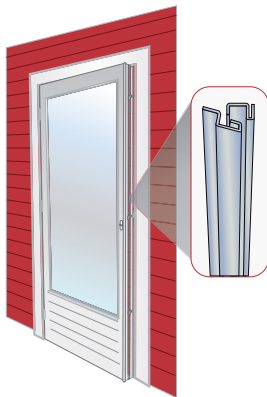


C-profilen är ett brytskydd som är utvecklat och anpassat efter skandinaviska mått på dörrar och fönster.

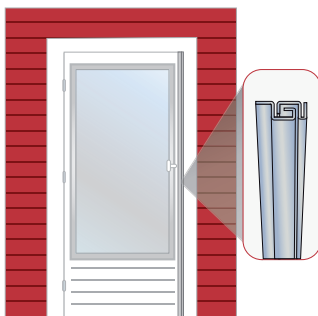
Samtliga modeller finns i vitt, brunt samt galvaniserat. Modell U och UF finns dessutom i polerat rostfritt. De vita och brunlackerade C-profilerna är tillverkade i Aluzink som ger ett extra bra rostskydd. Brytskyddet kan kapas efter behov för att passa olika höjder på dörrar eller fönster.



C-profilen består av två olika stålprofiler. En profil monteras på dörrkarmen och den andra monteras på dörren.



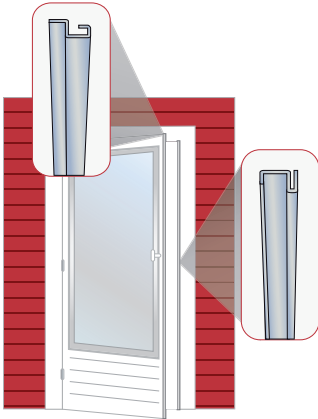
När dörren stängs går dörrprofilen in i karmprofilen.



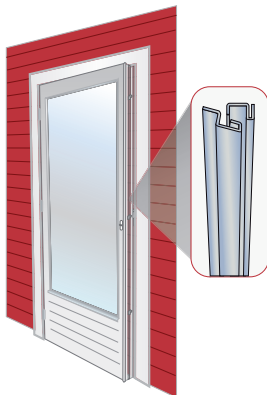
De två profilerna förseglar effektivt hela dörrspringan mellan dörr och karm på altandörr eller fönster. Vilket gör att tjuven inte kan komma in med t.ex. en kofot.

C-profilen är ett brytskydd som är utvecklat och anpassat efter skandinaviska mått på dörrar och fönster.

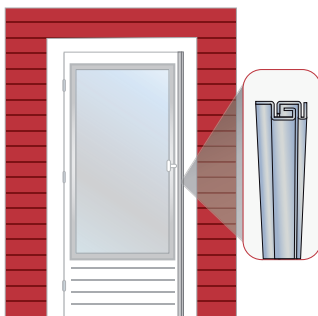
Samtliga modeller finns i vitt, brunt samt galvaniserat. Modell U och UF finns dessutom i polerat rostfritt. De vita och brunlackerade C-profilerna är tillverkade i Aluzink som ger ett extra bra rostskydd. Brytskyddet kan kapas efter behov för att passa olika höjder på dörrar eller fönster.



C-profilen består av två olika stålprofiler. En profil monteras på dörrkarmen och den andra monteras på dörren.



När dörren stängs går dörrprofilen in i karmprofilen.



De två profilerna förseglar effektivt hela dörrspringan mellan dörr och karm på altandörr eller fönster. Vilket gör att tjuven inte kan komma in med t.ex. en kofot.

C-profilen finns i fem olika modeller anpassade för olika typer av dörrar och fönster

Modell U (203 cm)



Modellen används för ofalsade utåtgående dörrar och fönster.

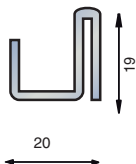
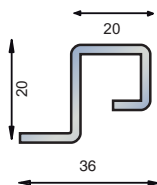
Förzinkad envägsskruv, vanlig skruv, injusteringsbrickor samt bättringsfärg till lackad profil ingår.

Finns i vitt, brunt, rostfritt och galvaniserat.

Vit finns även i längd 280 cm.

DÖRR PROFIL

KARM PROFIL



Modell I (203 cm)



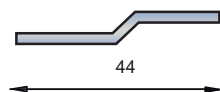
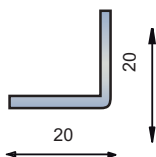
Används för inåtgående dörrar.

Förzinkad envägsskruv, samt bättringsfärg till lackad profil ingår.

Finns i vitt, brunt och galvaniserat.

DÖRR PROFIL

KARM PROFIL



Modell UF (203 cm)



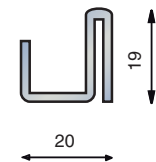
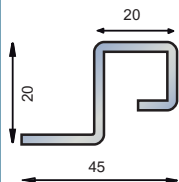
Modell UF väljs vid montering på falsad dörr för att förhindra att skruvarna hamnar i falsen. I övrigt samma som modell U.

Finns i vitt, brunt, rostfritt och galvaniserat.

Brun och galvaniserat finns även i längd 280 cm.

DÖRR PROFIL

KARM PROFIL



Modell UB (203 cm)



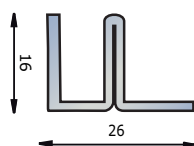
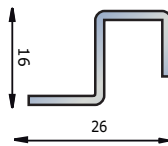
Modellen används för ofalsade utåtgående dörrar när karmen är bred.

Både karm och dörrprofil fästs i flänsen med envägsskruv. I övrigt samma som modell U.

Finns i vitt, brunt och galvaniserat.

DÖRR PROFIL

KARM PROFIL



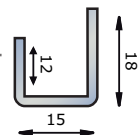
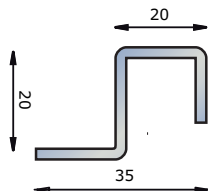
Modell US (203 cm)



Väljs när extra smal karmprofil behövs i övrigt samma som modell U. Finns i vitt, brunt och galvaniserat.

DÖRR PROFIL

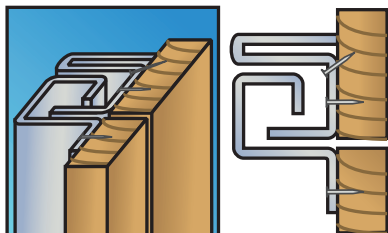
KARM PROFIL



TEKNISKA UPPGIFTER

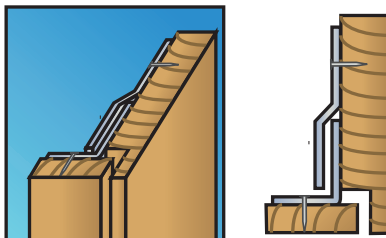
U

För utåtgående dörrar och fönster.



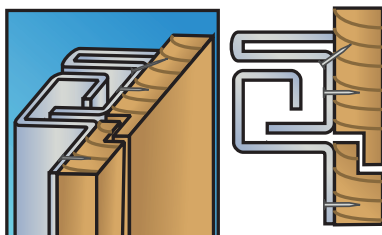
I

För inåtgående dörrar och fönster.



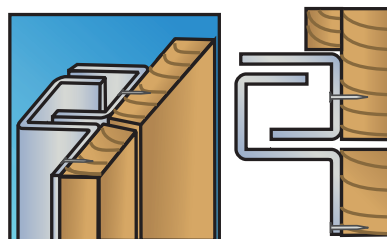
UF

För utåtgående falsade dörrar och fönster.



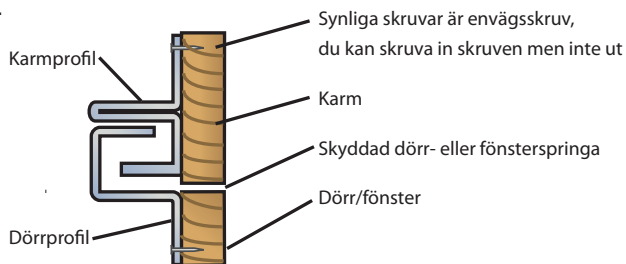

US

För utåtgående dörrar och fönster.
Används där karmen är smal.



UB

För utåtgående dörrar och fönster.
Används där karmen är bred.



Är du osäker?

Kontakta din säkerhetsinstallör för rådgivning och hjälp.

Din säkerhetsleverantör

C-profilen finns i fem olika modeller anpassade för olika typer av dörrar och fönster

Modell U (203 cm)



Modellen används för ofalsade utåtgående dörrar och fönster.

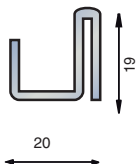
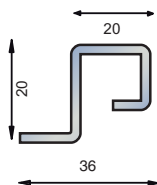
Förzinkad envägsskruv, vanlig skruv, injusteringsbrickor samt bättringsfärg till lackad profil ingår.

Finns i vitt, brunt, rostfritt och galvaniserat.

Vit finns även i längd 280 cm.

DÖRR PROFIL

KARM PROFIL



Modell I (203 cm)



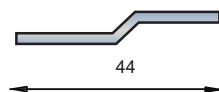
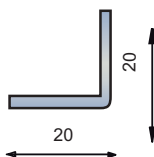
Används för inåtgående dörrar.

Förzinkad envägsskruv, samt bättringsfärg till lackad profil ingår.

Finns i vitt, brunt och galvaniserat.

DÖRR PROFIL

KARM PROFIL



Modell UF (203 cm)



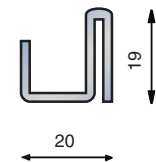
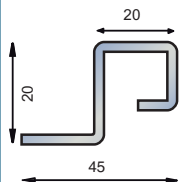
Modell UF väljs vid montering på falsad dörr för att förhindra att skruvarna hamnar i falsen. I övrigt samma som modell U.

Finns i vitt, brunt, rostfritt och galvaniserat.

Brun och galvaniserat finns även i längd 280 cm.

DÖRR PROFIL

KARM PROFIL



Modell UB (203 cm)



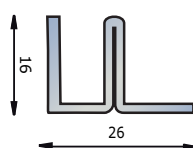
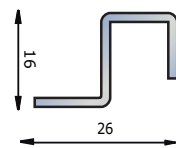
Modellen används för ofalsade utåtgående dörrar när karmen är bred.

Både karm och dörrprofil fästs i flänsen med envägsskruv. I övrigt samma som modell U.

Finns i vitt, brunt och galvaniserat.

DÖRR PROFIL

KARM PROFIL



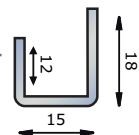
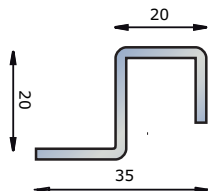
Modell US (203 cm)



Väljs när extra smal karmprofil behövs i övrigt samma som modell U. Finns i vitt, brunt och galvaniserat.

DÖRR PROFIL

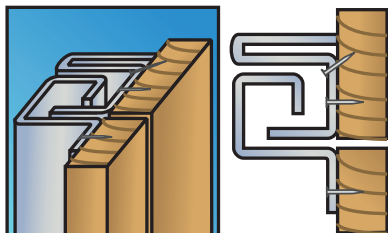
KARM PROFIL



TEKNISKA UPPGIFTER

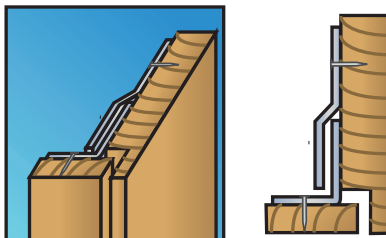
U

För utåtgående dörrar och fönster.



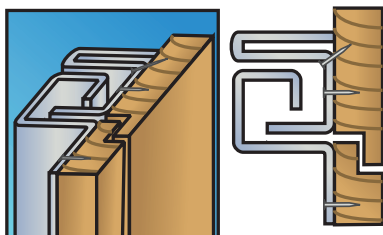
I

För inåtgående dörrar och fönster.



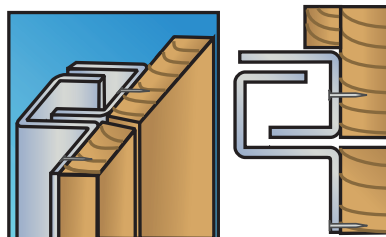
UF

För utåtgående falsade dörrar och fönster.



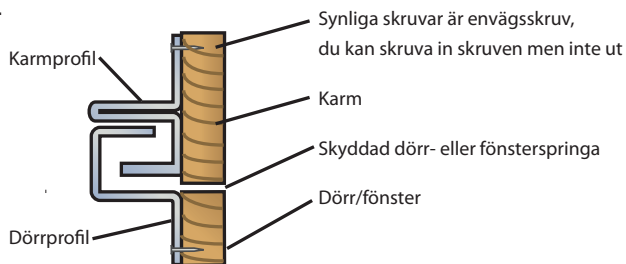

US

För utåtgående dörrar och fönster.
Används där karmen är smal.



UB

För utåtgående dörrar och fönster.
Används där karmen är bred.



Är du osäker?

Kontakta din säkerhetsinstallör för rådgivning och hjälp.

Din säkerhetsleverantör